



Getränke

- 1. Cocktails - Schülervertretung
- 2. Sektbar - Schulverein
- 3. Getränkewagen
- 4. Getränkewagen
- 5. Getränkewagen mit Fassbierausschank von der BannenBerger Brauerei aus Bad König



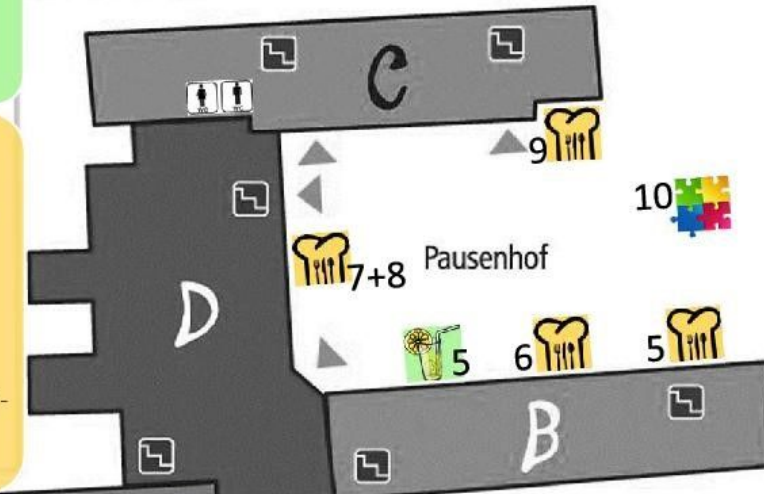
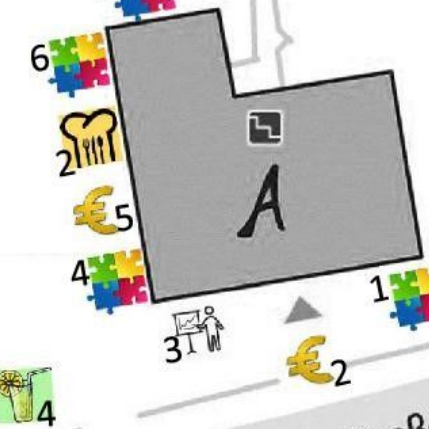
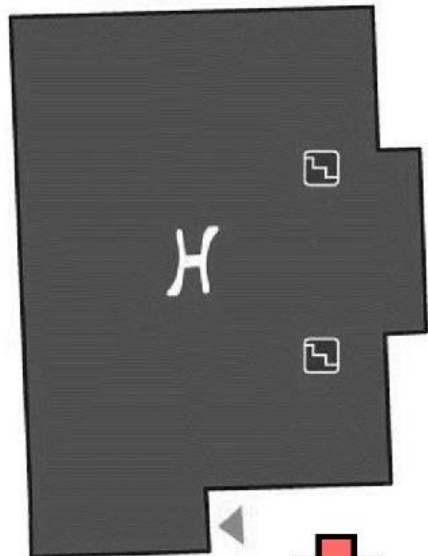
Speisen

- 1. Essensstand - Nowicook
- 2. Essensstand - Nowicook
- 3. Waffeln und Kakao - Kl. 6a
- 4. Kaffee & Kuchen - Schulelternbeirat
- 5. Salate & Limonade - Kl. 5d
- 6. Steak & Currywurst - Essbar
- 7. Internationale Snackbar - Kl. 9a
- 8. Tea and Scones & Waffeln - Kl. Q1LK Englisch & 9c
- 9. Kartoffelpfannkuchen wie 1823 - Projektgruppe

Damaschkestraße

Alfred-Maul-Straße

Erbacher Straße



- Veranstaltung
- Mitmachangebot
- Verkauf
- Ausstellung/Präsentation
- Toiletten
- DRK

Veranstaltungen / Workshops

15:15 Uhr bis 16:00 Uhr – Bühne im E-Bau

Theater-Workshop „So ein Theater“: Für einen kurzen Moment könnt ihr in die Welt des Theaters eintauchen.

15:30 Uhr bis 17:30 Uhr – StageMobil im Pausenhof

Open Stage (Schüler/-innen mit Chris and Friends)

16:00 bis 17:00 Uhr – D101

Workshop: Grundkenntnisse des Umgangs mit der Nähmaschine

16:30 Uhr - Bühne im E-Bau

Tanz durch die Epochen

17:00 Uhr bis 20:00 Uhr – D 101

Workshop: Nähen eines Turnbeutelrucksacks

17:15 Uhr bis 18:00 Uhr – Bühne im E-Bau

Theater-Workshop „So ein Theater“

17:30 Uhr – vor dem StageMobil

Chemie Show (Zündel-AG)

18:00 Uhr bis 20:00 Uhr –StageMobil

Open Stage (Schüler/-innen, Kolleg/-innen mit Chris and Friends)

18:30 Uhr – Bühne im E-Bau

Tanz durch die Epochen

Verkaufsstände

Merchandising – Stände Nr. 2 und 8

GyMi-Artikel zum Jubiläumsjahr

Schmuckverkauf – Stand Nr. 5

Modeschmuck, Badebomben und Wachstücher, hergestellt von Schüler/-innen.



Mitmachangebote

Tulpenzwiebeln – Stand Nr. 1

Unter dem Motto „Wir machen die Schule bunt“ können Kinder Tulpenzwiebeln in Patenschaft setzen.

Tombola – Stand Nr. 4

Es gibt Selbstgebasteltes zu gewinnen: Armbänder, Notizhefte u.v.m.

Kinderschminken – Stand Nr. 6

Team Challenges - Stand Nr. 7

Kleine Spiele auf Zeit mit Gewinnchance.

Tombola der SV – Stand Nr. 9

Lebendiger Tischkicker – Stand Nr. 10

Brain and more – A 103

Kniffliges für kleine Rätselfreunde.

Schachevent – A 107

Offene Holzwerkstatt – B 103

Hier könnt ihr Schlüsselbrettchen bauen und dabei sägen, hämmern und schleifen. Kommt jederzeit vorbei!

Magisches GyMi – B 205

Hogwarts meets GyMi: Bastelt mit uns euren eigenen Zauberstab.

Spieleangebote – D 102

In der Projektwoche hat die Klasse 6d Spiele entworfen, die unser junges Publikum unterhalten sollen.

Computerspiele und Programme – D 202

Von Schüler/-innen programmierte Spiele können ausprobiert werden.

ChatGPT lädt zum Gespräch – D 202

Unterhalten Sie sich mit ChatGPT per Mikrofon. Finden Sie heraus, was es mit der künstlichen Intelligenz auf sich hat!



Ausstellungen / Präsentationen

Well-being – Stand Nr. 3

Eine interaktive Ausstellung zum Thema Wohlbefinden, Selbstfürsorge und psychische Gesundheit.

Good vibes Videos – A 102

Gute Laune-Filme aus der Schule für den Alltag.

Bücherfreunde – A 106

Stöbern in alten „Verleihdaten“ in der Lehrmittelbücherei. Mitnahme persönlicher Namenszettel ist möglich.

Offene Näh-Werkstatt – D 101

Ausstellung der Stücke der Näh-AG mit Workshops um 15:15 Uhr und 17 Uhr (siehe auch Veranstaltungen).

Miniaturbemalung – D 201

Ausstellung der in der Projektwoche bemalten Miniaturen.

Projekte zur künstlichen Intelligenz – D 202

Es werden Beiträge für den *Bundeswettbewerb KI* gezeigt. Mittels neuronaler Netze werden manipulierte Instagram-Bilder erkannt.

Cyanotopy – F 102

Alte Fotografien ehemaliger Schüler/-innen wurden zu neuartigen Bildkompositionen zusammengeführt.



Speisen

Schokofrüchte – B 202

Stand des Abijahrgangs 2024

Süßigkeiten – B 203

Verkaufsstand der Klasse 6c

Weitere Essensstände finden Sie im Außenbereich (siehe Plan).